



Avec ZUMACLIN, habillez vos façades d'un bardage contemporain, esthétique et durable. Son aspect et ses coloris permettent de personnaliser votre façade pour répondre à vos envies.

CARACTERISTIQUES

- Profil clin à recouvrement
- Profils teintés masse sans traitement des chants
- PVC composite avec charge minérale
- Aspect bois structuré
- Garantie 10 ans
- Marquage CE

MISE EN ŒUVRE

- Pose horizontale sur parois maçonnées, béton et ossature bois
- Pose bord à bord sans éclisses rapportées
- Fixation par clouage ou vissage sans pré-perçage
- Pose sur système d'isolation thermique par l'extérieur

DIMENSIONS

- Hauteur utile : 175 mm (Hauteur totale : 211,6 mm)
- Longueur : 5790 mm
- Epaisseur planche : 19,9 mm (Epaisseur paroi : 6 mm)

DOMAINES D'EMPLOI

- Constructions neuves
- Extension, surélévation, rénovation
- Habitat individuel, collectif
- ITE avec bardage rapporté

→ ←
Pose bord à bord sans éclisses rapportées

LA GAMME COULEURS

COULEURS EN STOCK 175 x 5790 mm



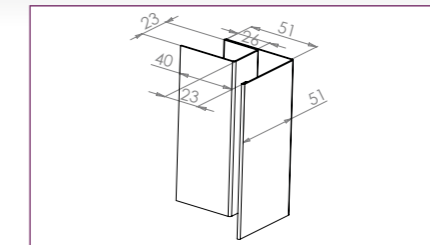
COLORIS DES TÔLES

RAL 7040 = gris nuage / RAL 7032 = vert lichen / RAL 9016 = blanc polaire / RAL 1015 = Ivoire
RAL 3011 = Rouge Cabernet / RAL 5024 = Bleu Horizon

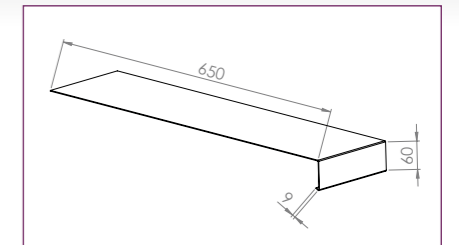
COULEURS SUR COMMANDE 175 x 5790 mm

LA GAMME D'ACCESSOIRES

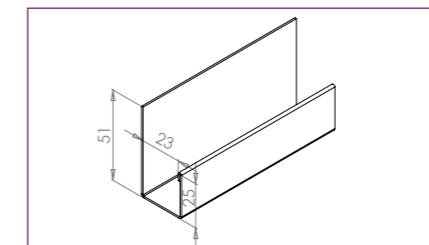
Une large gamme d'accessoires en tôle aluminium laquée 10/10 et 15/10, disponibles dans tous les coloris des planches pour une finition esthétique, technique et fonctionnelle.



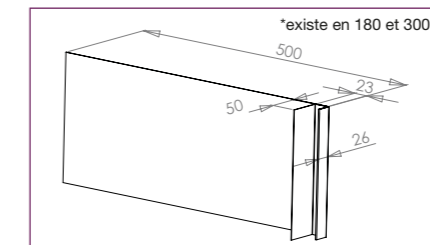
TÔLE ANGLE 23



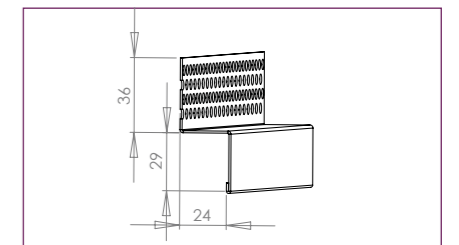
TÔLE D'APPUI DE FENÊTRE



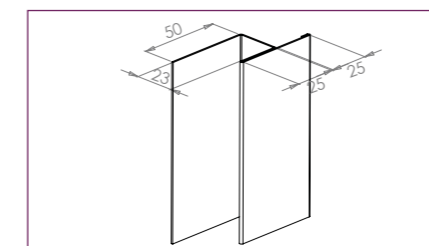
TÔLE J 23



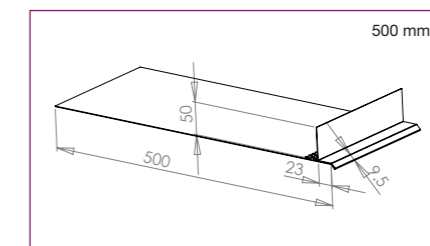
TÔLE EBR 500 23*



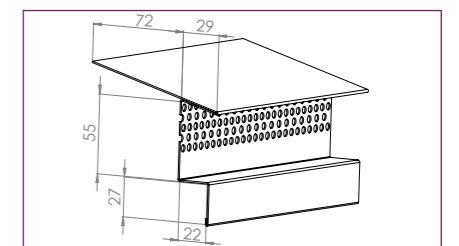
TÔLE VENT H



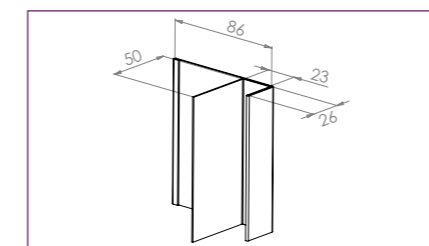
TÔLE H 23



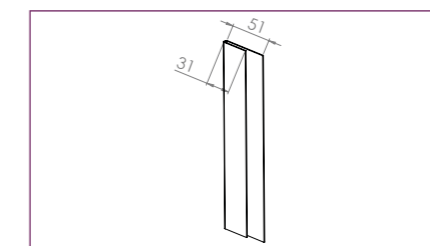
TÔLE LINTEAU 23



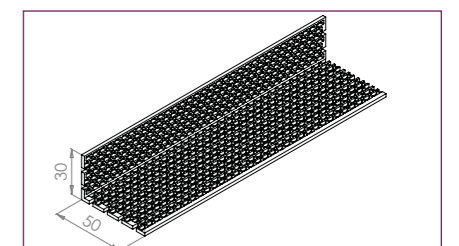
TÔLE VENT HR



TÔLE F 23



TÔLE ÉPINGLE POUR ÉBRASEMENT ET LINTEAU



GRILLE ANTI-RONGEURS

LES + ZUMACLIN®

- + Esthétique**
 - 6 couleurs mates et contemporaines
 - Aspect bois réaliste
- + Facile, rapide à poser et économique**
 - Les plus grandes planches du marché en pose bord à bord sans éclisse
 - Planches légères et maniables
 - Faible taux de chute
 - Sans traitement des coupes
- + Fiable et durable**
 - Matière composite garantissant une stabilité dimensionnelle hors du commun
 - Entretien facile, sans peinture
 - Résistance aux chocs, aux rayures, à l'humidité et aux UV
 - Imputrescible
 - Sans écharde ni fendillement
 - Garantie 10 ans et marquage CE
- + Écologique**
 - Recyclable à 100 %
 - Sans résine, sans solvant et autres composés nocifs
 - Associé à notre système d'isolation thermique par l'extérieur Packeasy